

WHAT WORRIES THE



Enero 2021



RESUMEN CHILE: ENERO 2021

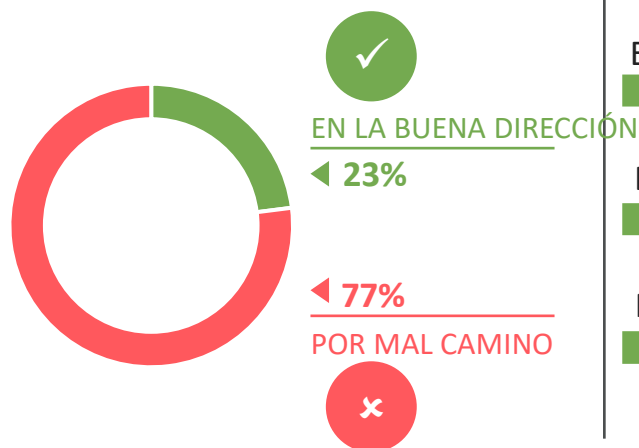
La mayoría (77%) de los Chilenos piensan que las cosas en el país van por mal camino.

Crimen y violencia actualmente ocupa el primer puesto de las preocupaciones, con el 47% que lo indica.

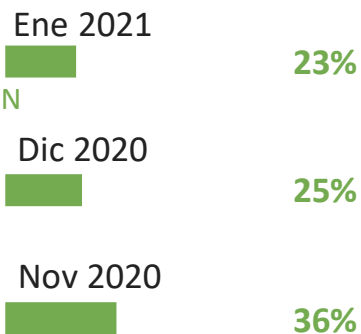
En general, ¿diría que las cosas en su país van en la buena dirección, o van por mal camino?

EN LA BUENA DIRECCIÓN/ POR MAL CAMINO

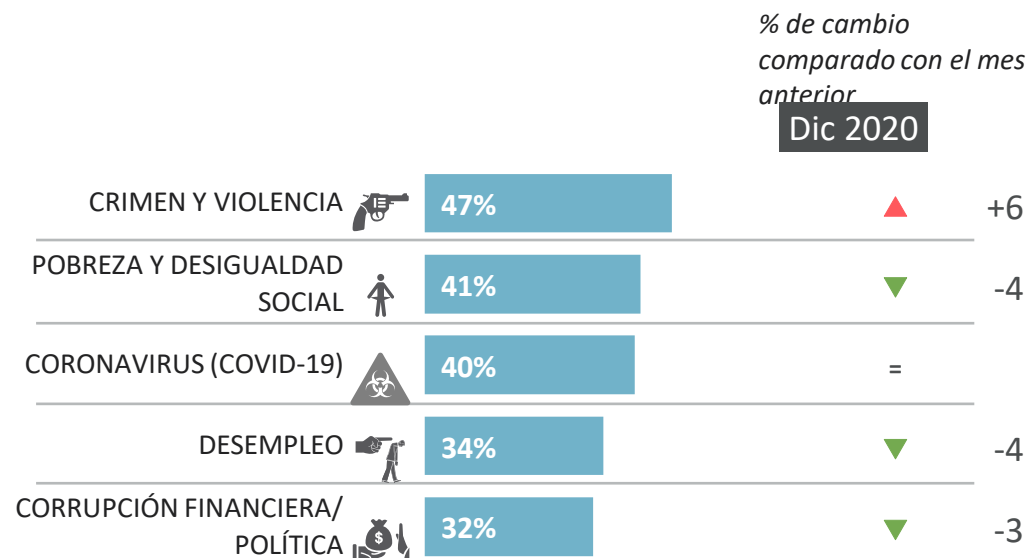
Enero 2021



EN LA BUENA DIRECCIÓN



De los siguientes temas, ¿cuáles son los tres que encuentra más preocupantes en su país?



Base: Muestra representativa de los adultos Chilenos entre 16 y 74 años, c.500 al mes.

Fuente : Global Advisor

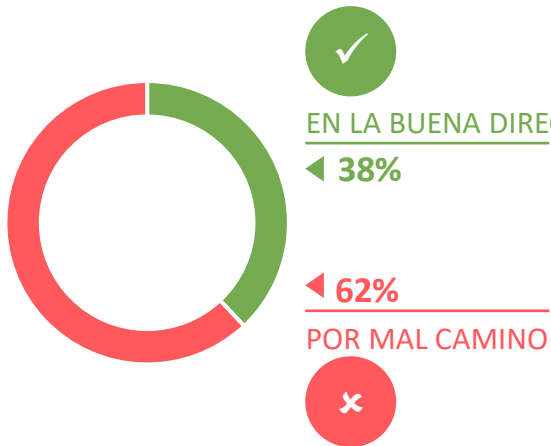
RESUMEN MUNDIAL: ENERO 2021

La mayoría (62%) de las personas en el mundo piensan que las cosas en su país van por mal camino.

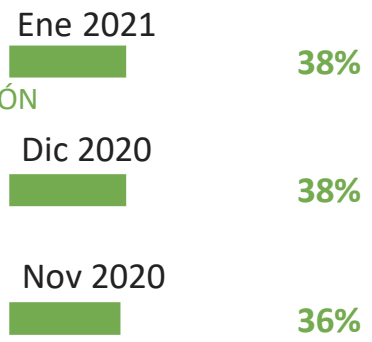
Chile ocupa actualmente el primer puesto de la preocupación global, con un 50% que lo indica.

En general, ¿diría que las cosas en su país van en la buena dirección, o van por mal camino?

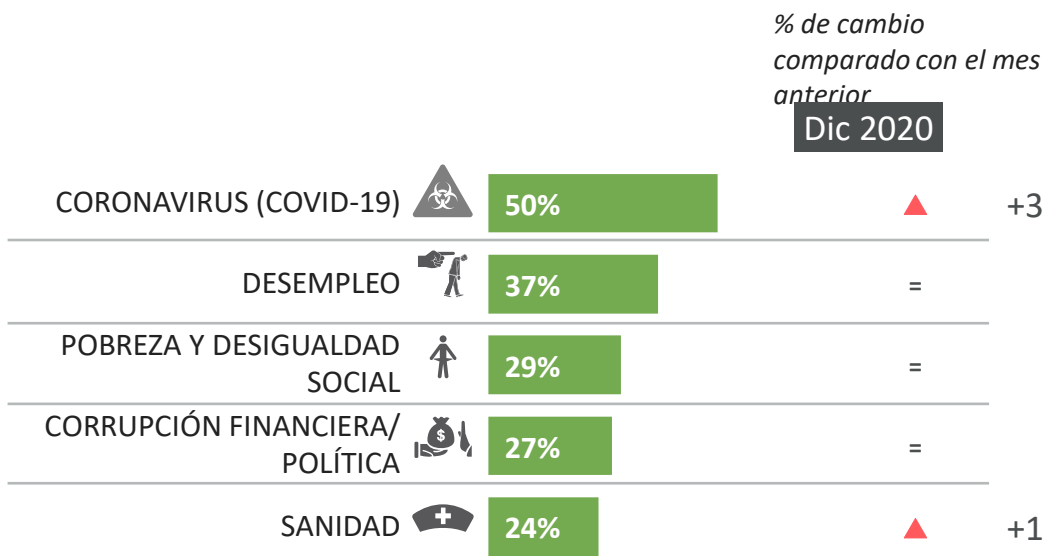
**EN LA BUENA DIRECCIÓN/
POR MAL CAMINO**
Enero 2021




EN LA BUENA DIRECCIÓN



De los siguientes temas, ¿cuáles son los tres que encuentra más preocupantes en su país?*



Base: muestra representativa de adultos de todo el mundo de 16 y 74. c.22003 al mes
Fuente : Global Advisor



BUENA

DIRECCIÓN

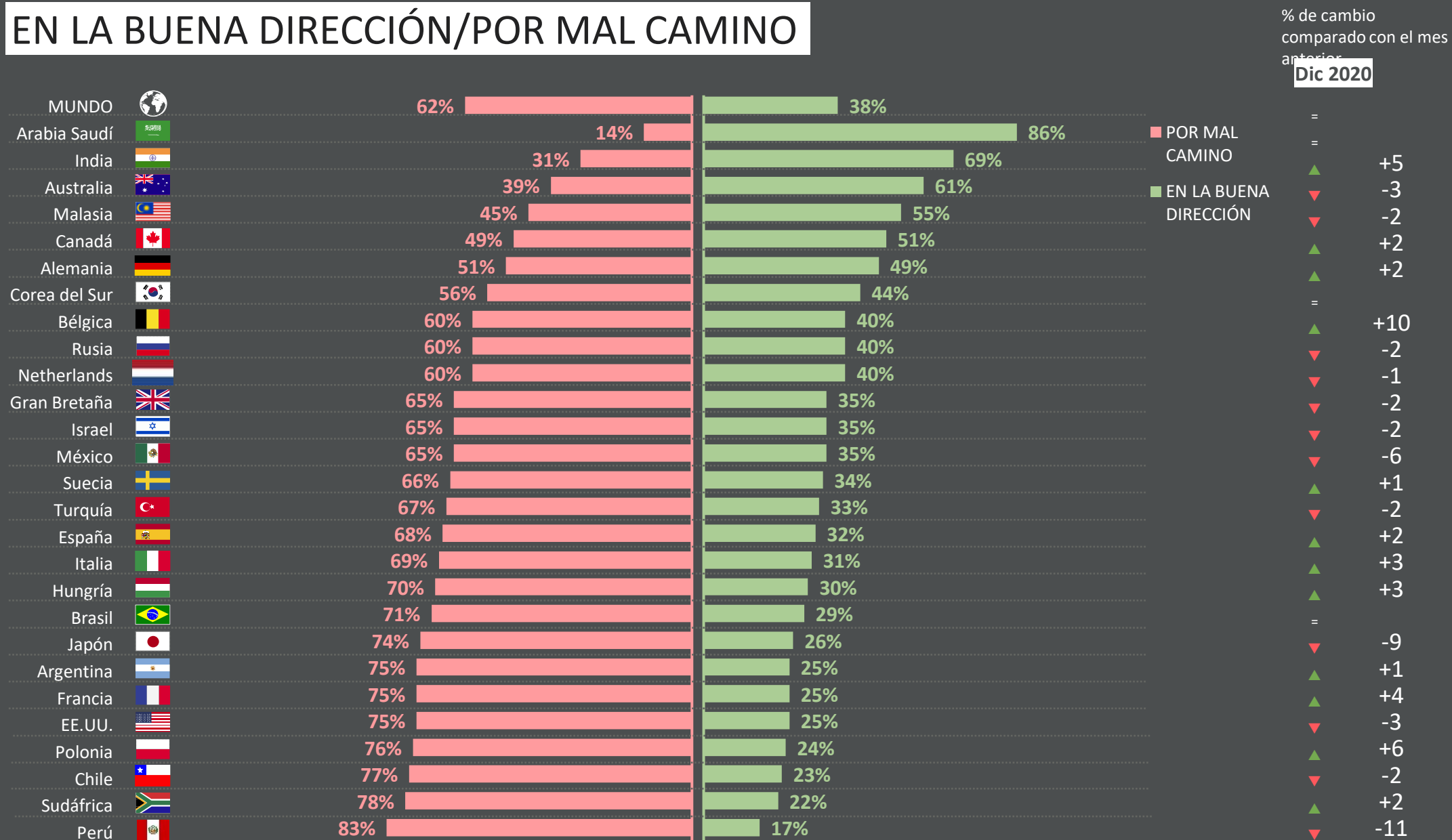
MAL

CAMINO

- Comparaciones por países
- Tendencias en el tiempo: Chile
- Tendencias en el tiempo: Mundo

COMPARACIÓN POR PAÍSES

EN LA BUENA DIRECCIÓN/POR MAL CAMINO

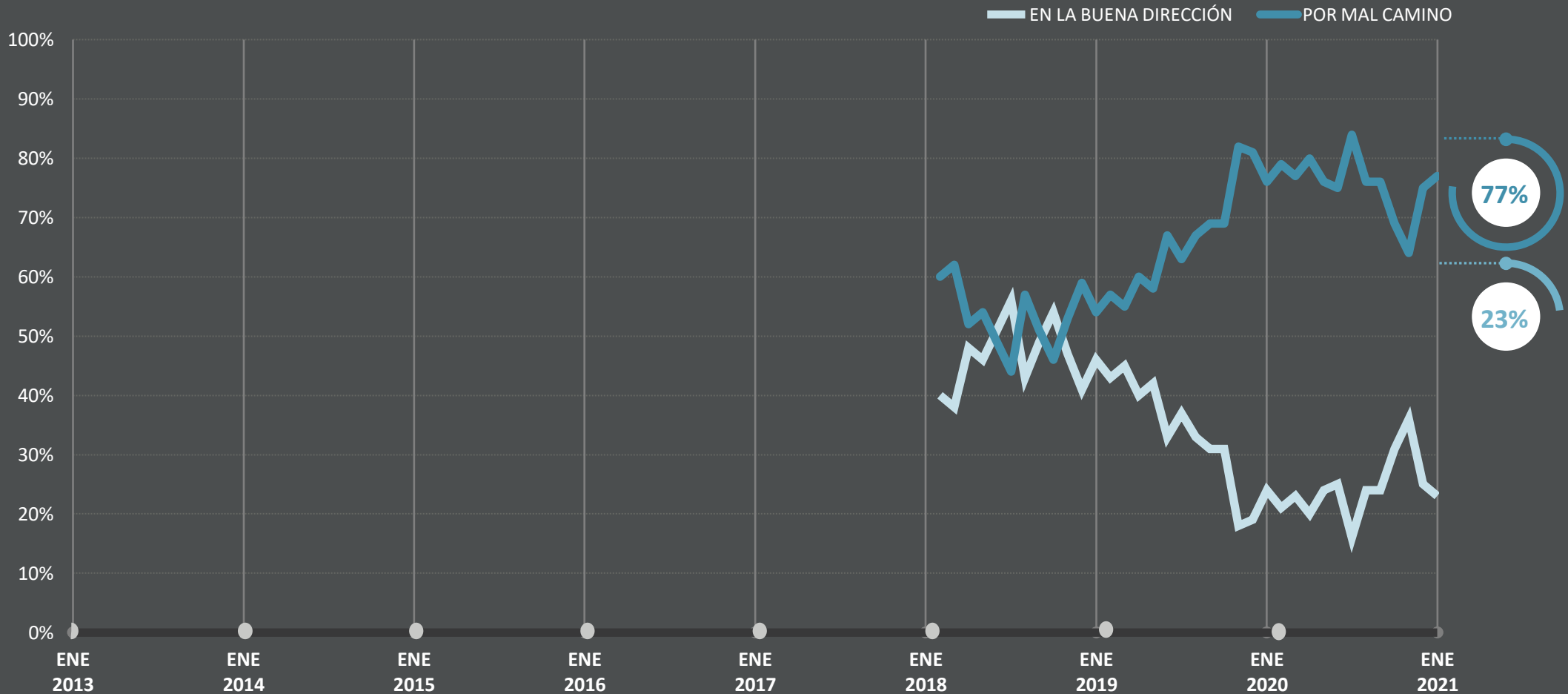


Base: Representative sample of {{1.22,003}} adults aged 16-74 in 27 participating countries, {{2.December}} {{3.18th}} {{4.2020}} - {{5.January}} {{6.1st}} {{7.2021}}.

Fuente : Global Advisor

CHILE: EN LA BUENA DIRECCIÓN/POR MAL CAMINO

En general, ¿diría que las cosas en su país van en la buena dirección, o van por mal camino?*



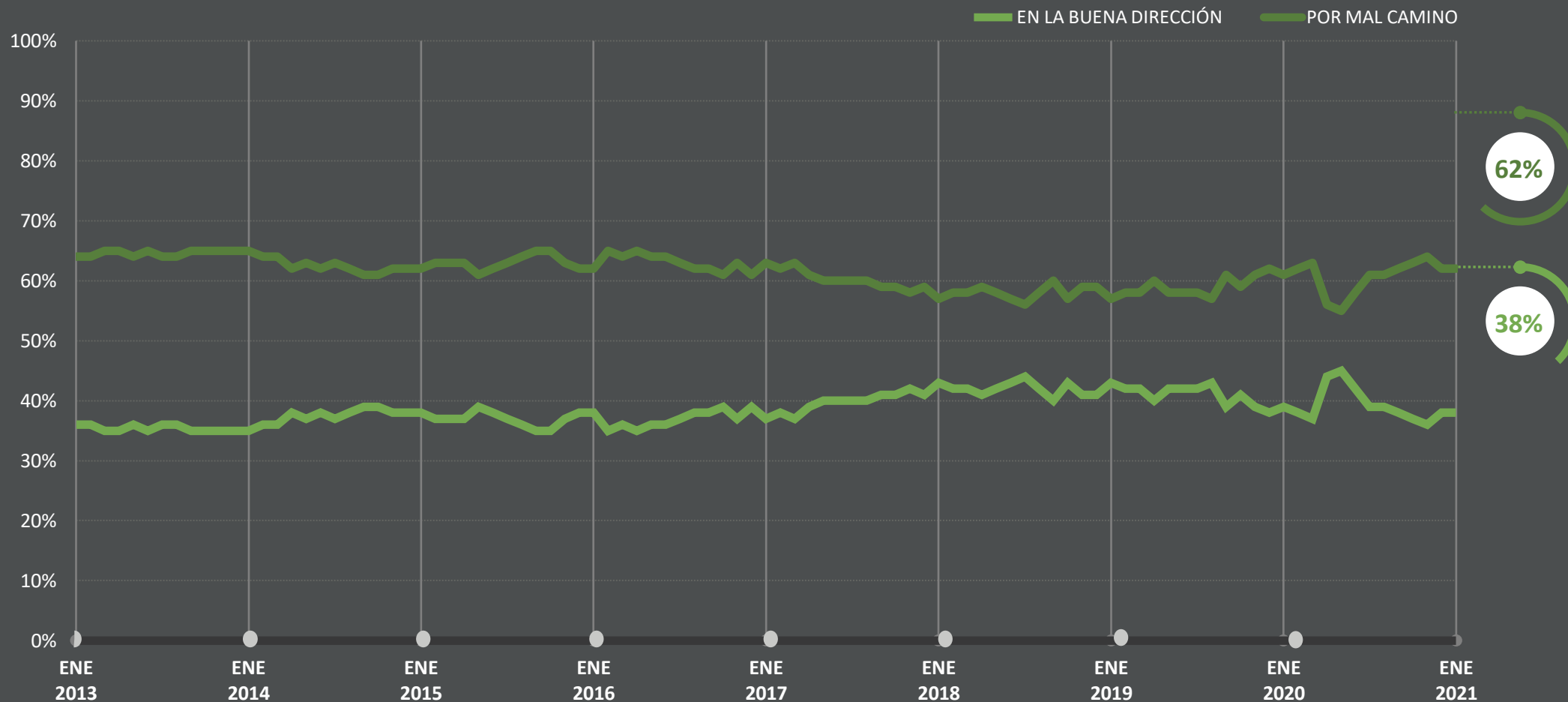
*Por favor, ten en cuenta que Chile se unió a Global Advisor en Febrero de 2018

Base: Muestra representativa de los adultos Chilenos entre 16 y 74 años, c.500 al mes.

Fuente : Global Advisor

MUNDO: EN LA BUENA DIRECCIÓN/POR MAL CAMINO

En general, ¿diría que las cosas en su país van en la buena dirección, o van por mal camino?



Base: muestra representativa de adultos de todo el mundo de 16 y 74. c.22003 al mes

Fuente : Global Advisor



DE CHILE

PREOCUPACIONES

- Principales preocupaciones De Chile
- Principales preocupaciones mundiales
- Tendencias en el tiempo de las preocupaciones: Chile y mundo

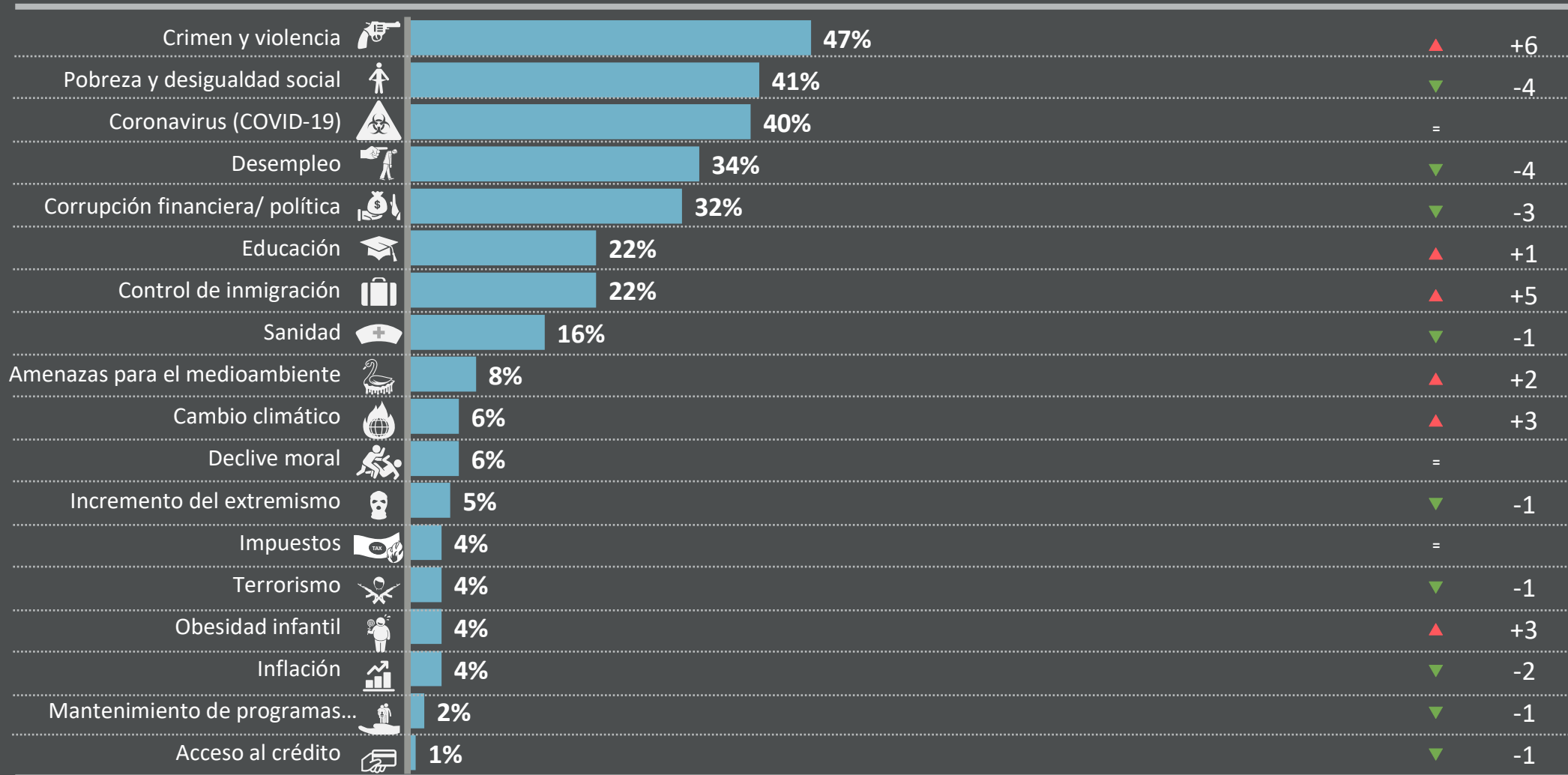
PREOCUPACIONES DE CHILE

De los siguientes temas, ¿cuáles son los tres que encuentra más preocupantes en su país?

% de cambio
comparado con el mes
anterior

Mencionado en Enero 2021 (%)

Dic 2020



Base: Muestra representativa de los adultos Chilenos entre 16 y 74 años. Enero 2021:500; Diciembre 2020: 500.

Fuente : Global Advisor

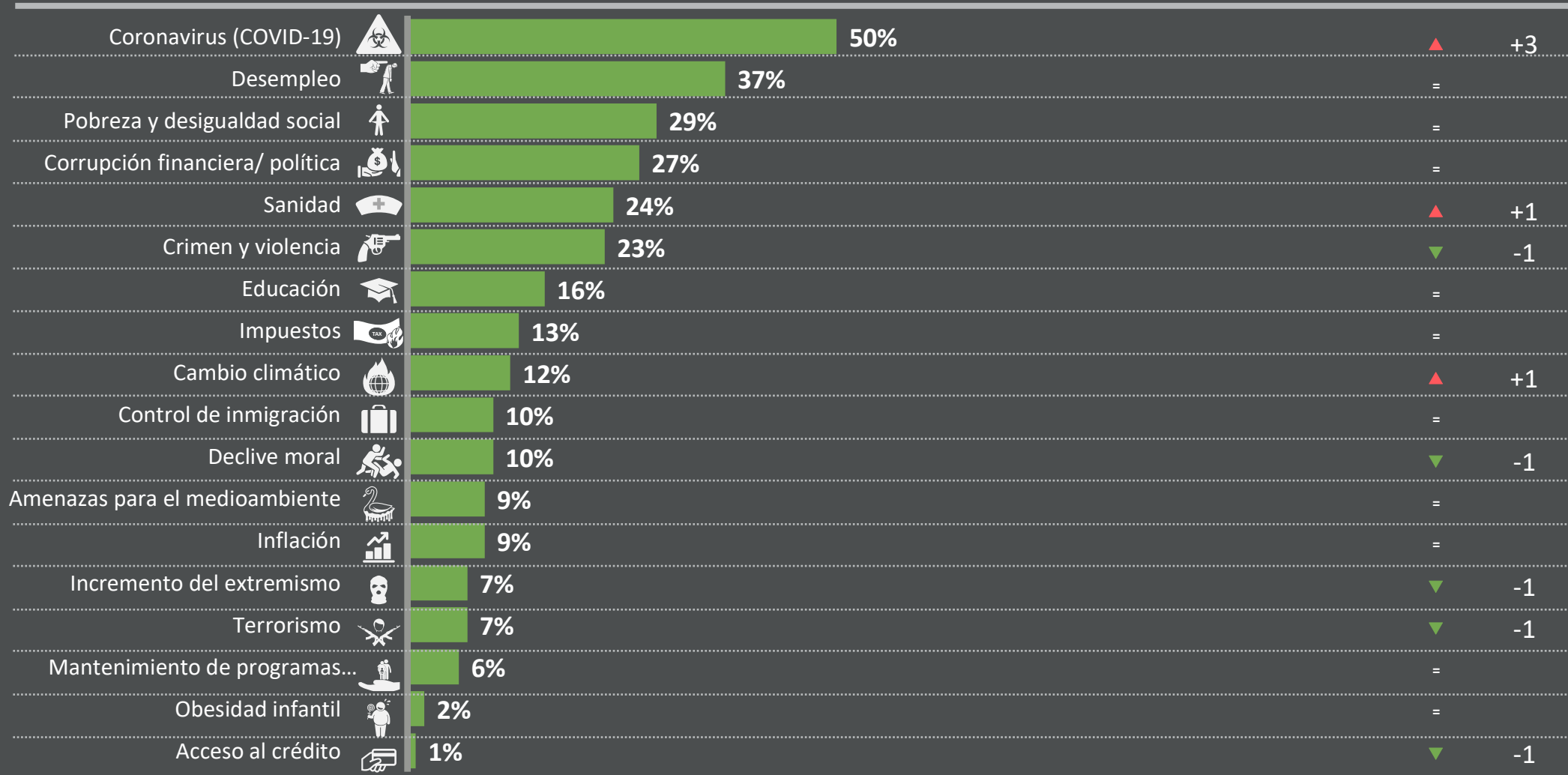
PREOCUPACIONES EN EL MUNDO

De los siguientes temas, ¿cuáles son los tres que encuentra más preocupantes en su país?

% de cambio
comparado con el mes
anterior

Mencionado en Enero 2021 (%)

Dic 2020

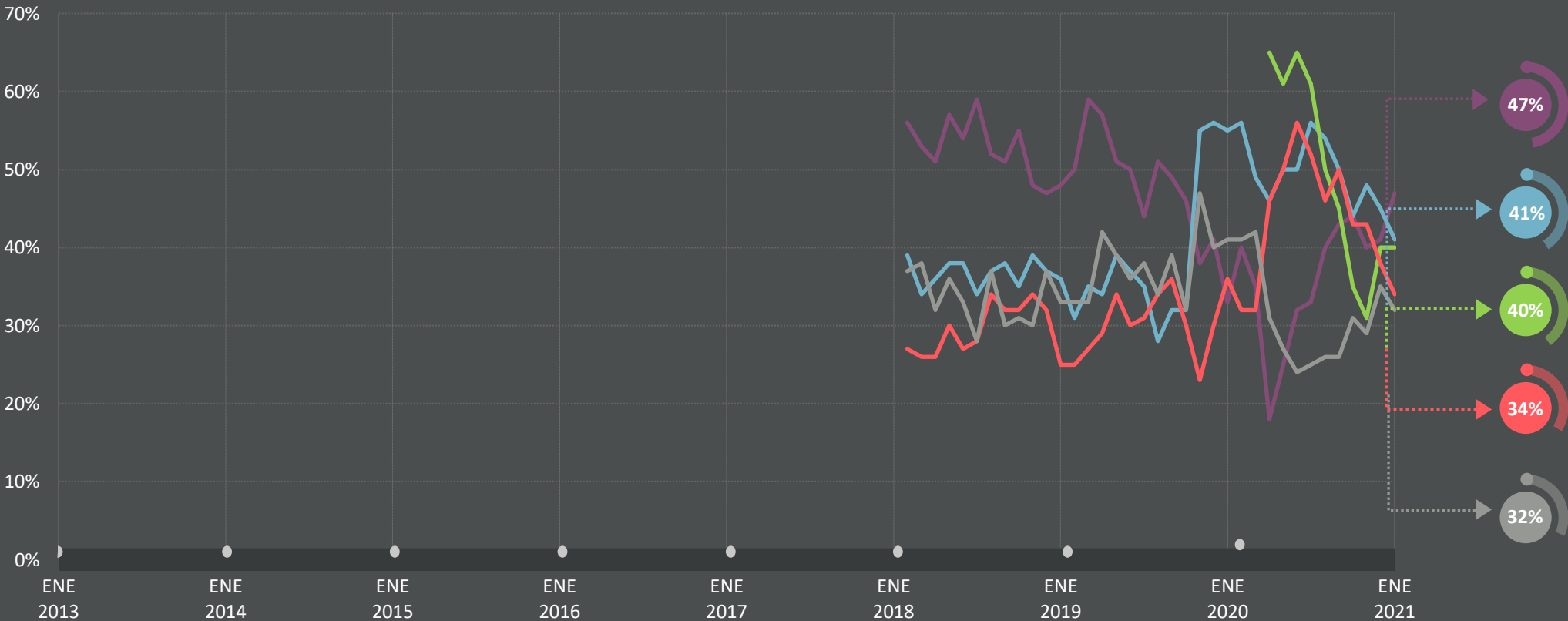


Base: Representative sample of adults aged 16-74. {{1.January}} {{2.2021}}: {{3.22,003}}; {{4.December}} {{5.2020}}: {{6.19,504}}.

Fuente : Global Advisor

5 PRINCIPALES PREOCUPACIONES ACTUALES EN CHILE : TENDENCIAS A LARGO PLAZO

De los siguientes temas, ¿cuáles son los tres que encuentra más preocupantes en su país?*



- Crimen y violencia
- Pobreza y desigualdad social
- Coronavirus (COVID-19)
- Desempleo
- Corrupción financiera/ política

Base: Muestra representativa de los adultos Chilenos entre 16 y 74 años, c.500 al mes.

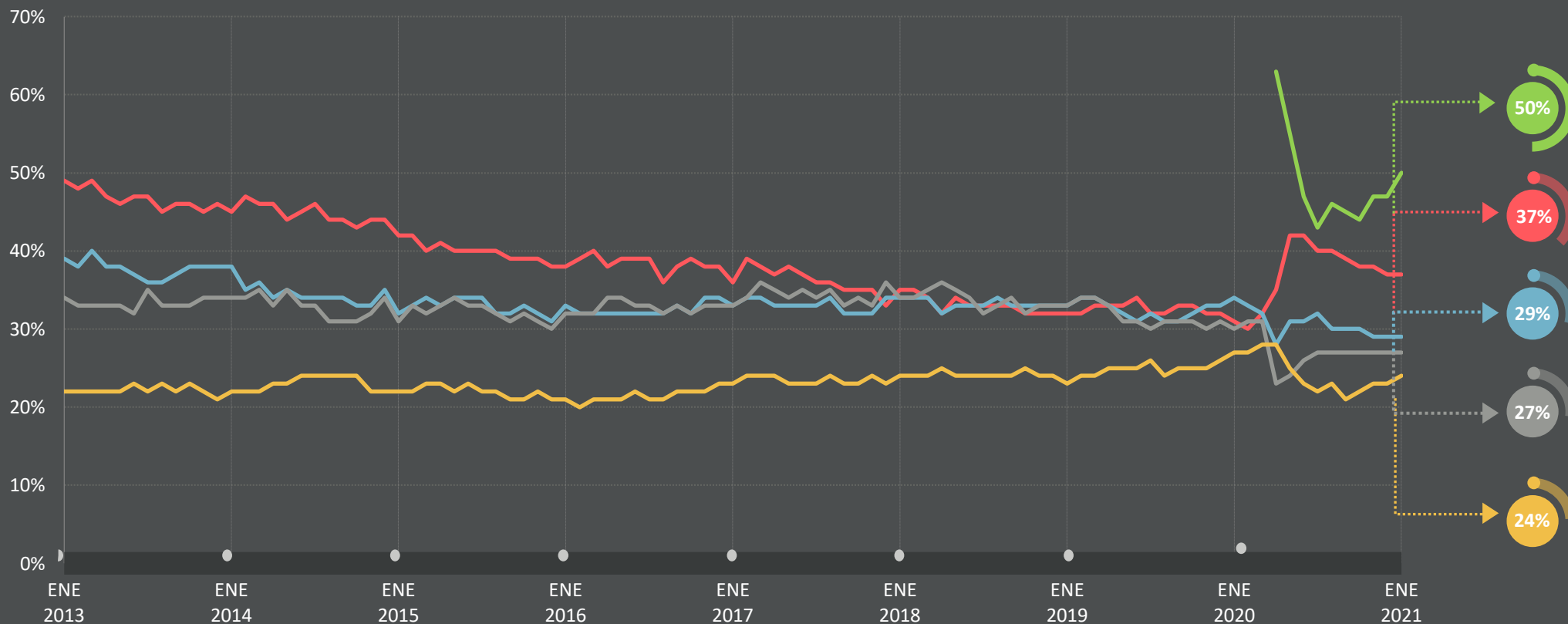
Fuente : Global Advisor

*Por favor, ten en cuenta que Chile se unió a Global Advisor en Febrero de 2018

5 PREOCUPACIONES PRINCIPALES EN EL MUNDO

TENDENCIAS A LARGO PLAZO

De los siguientes temas, ¿cuáles son los tres que encuentra más preocupantes en su país?



Coronavirus (COVID-19)



Desempleo



Pobreza y desigualdad social



Corrupción financiera/política



Sanidad

Base: Muestra representativa de adultos entre 16 y 64 años, c.18,000 – 20,000 al mes.

Fuente : Global Advisor

PREOCUPACIONES EN EL MUNDO

COMPARACIÓN POR PAÍSES



- Preocupaciones principales por países
- Las 3 principales preocupaciones por países
- Comparación por países de las 5 principales preocupaciones en Chile

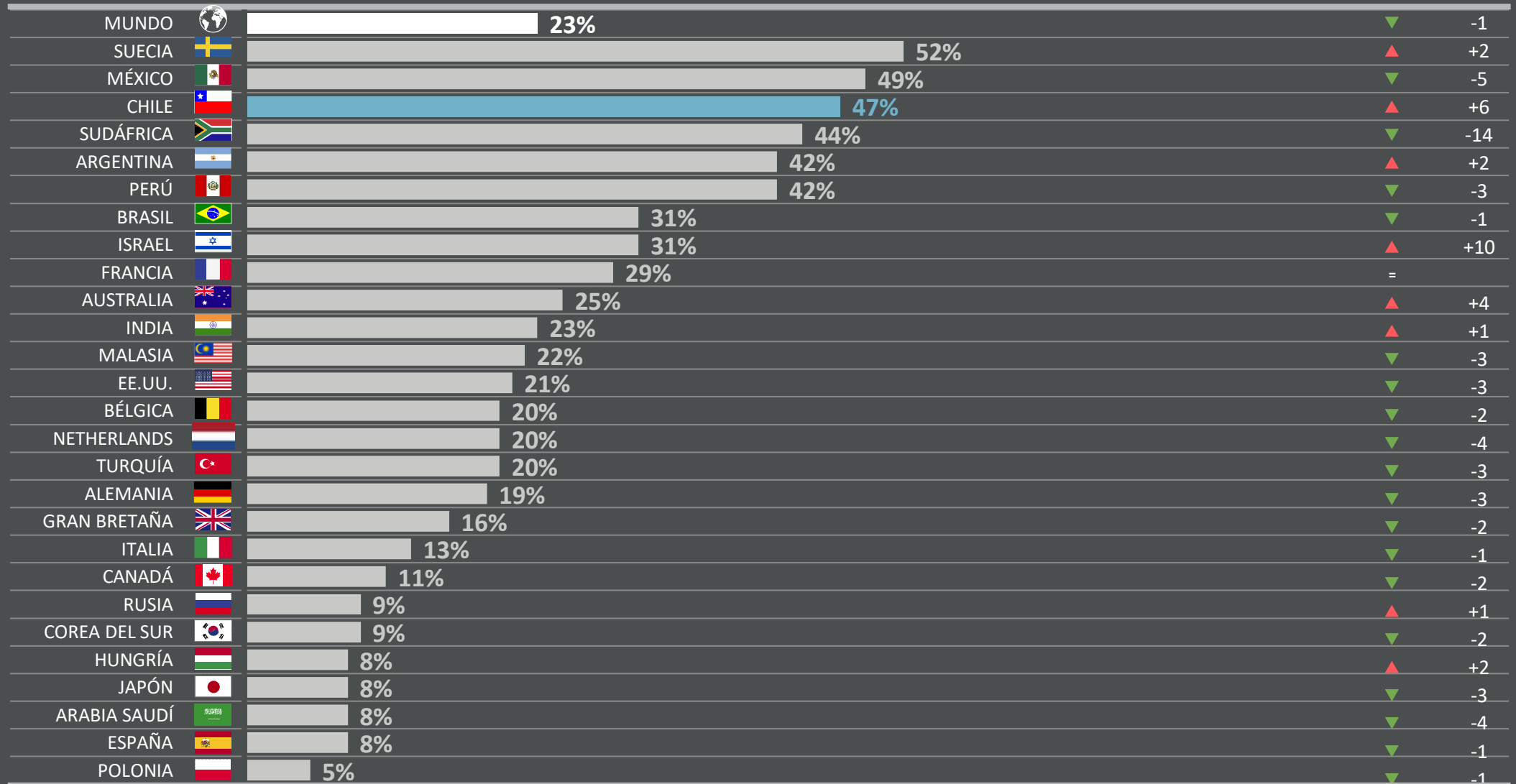
1 | CRIMEN Y VIOLENCIA

De los siguientes temas, ¿cuáles son los tres que encuentra más preocupantes en su país?

% de cambio comparado con el mes anterior

(%) preocupados en Enero 2021 en cada país

Dic 2020



Base: Representative sample of adults aged 16-74 in 27 participating countries. {{1.January}} {{2.2021}}; {{3.22,003}}; {{4.December}} {{5.2020}};

© 2021 Global Advisor

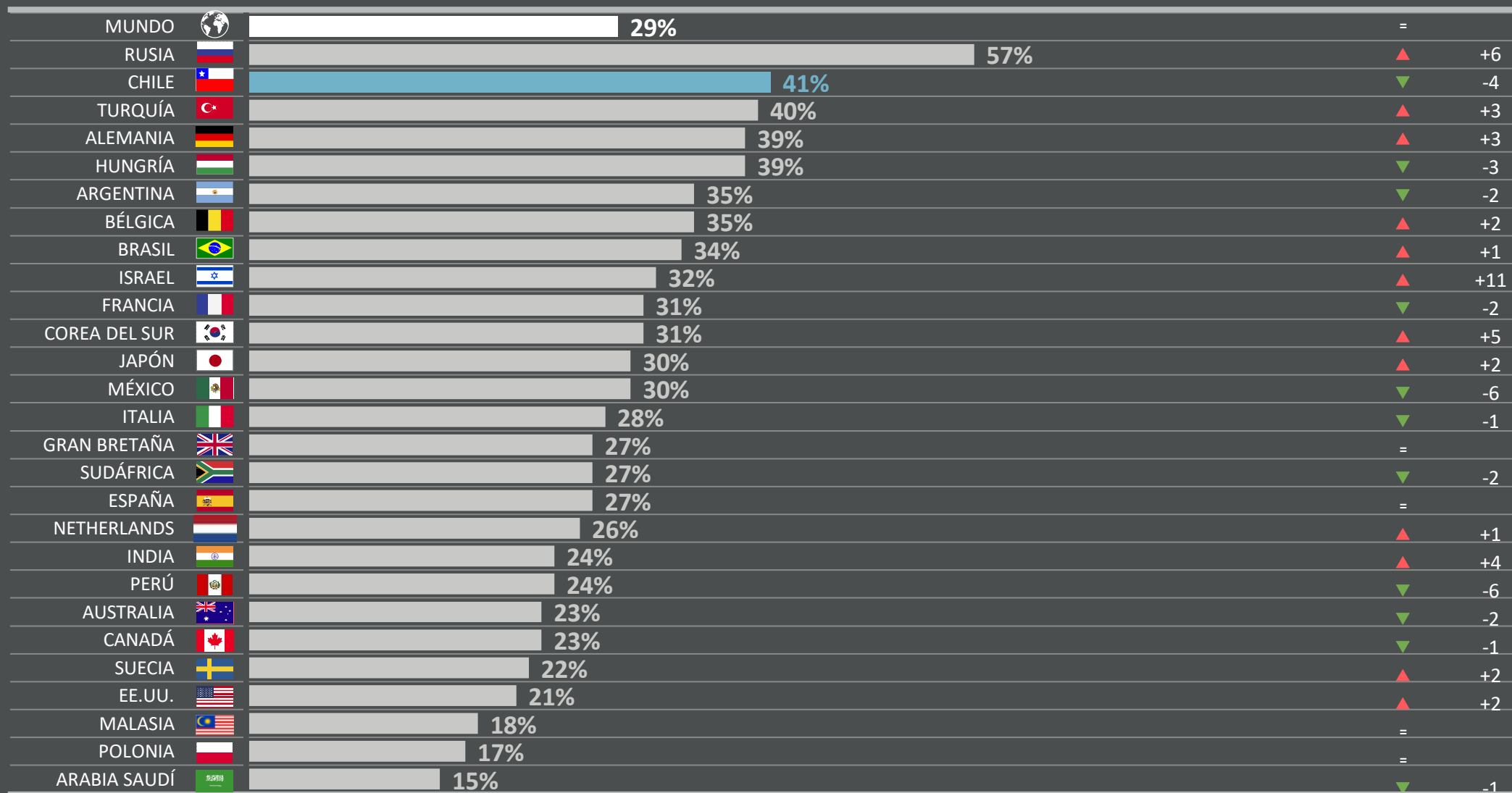
2 | POBREZA Y DESIGUALDAD SOCIAL

De los siguientes temas, ¿cuáles son los tres que encuentra más preocupantes en su país?

% de cambio comparado con el mes anterior

(%) preocupados en Enero 2021 en cada país

Dic 2020



Base: Representative sample of adults aged 16-74 in 27 participating countries. {{1.January}} {{2.2021}}; {{3.22,003}}; {{4.December}} {{5.2020}}:

Genentec Global Advisor

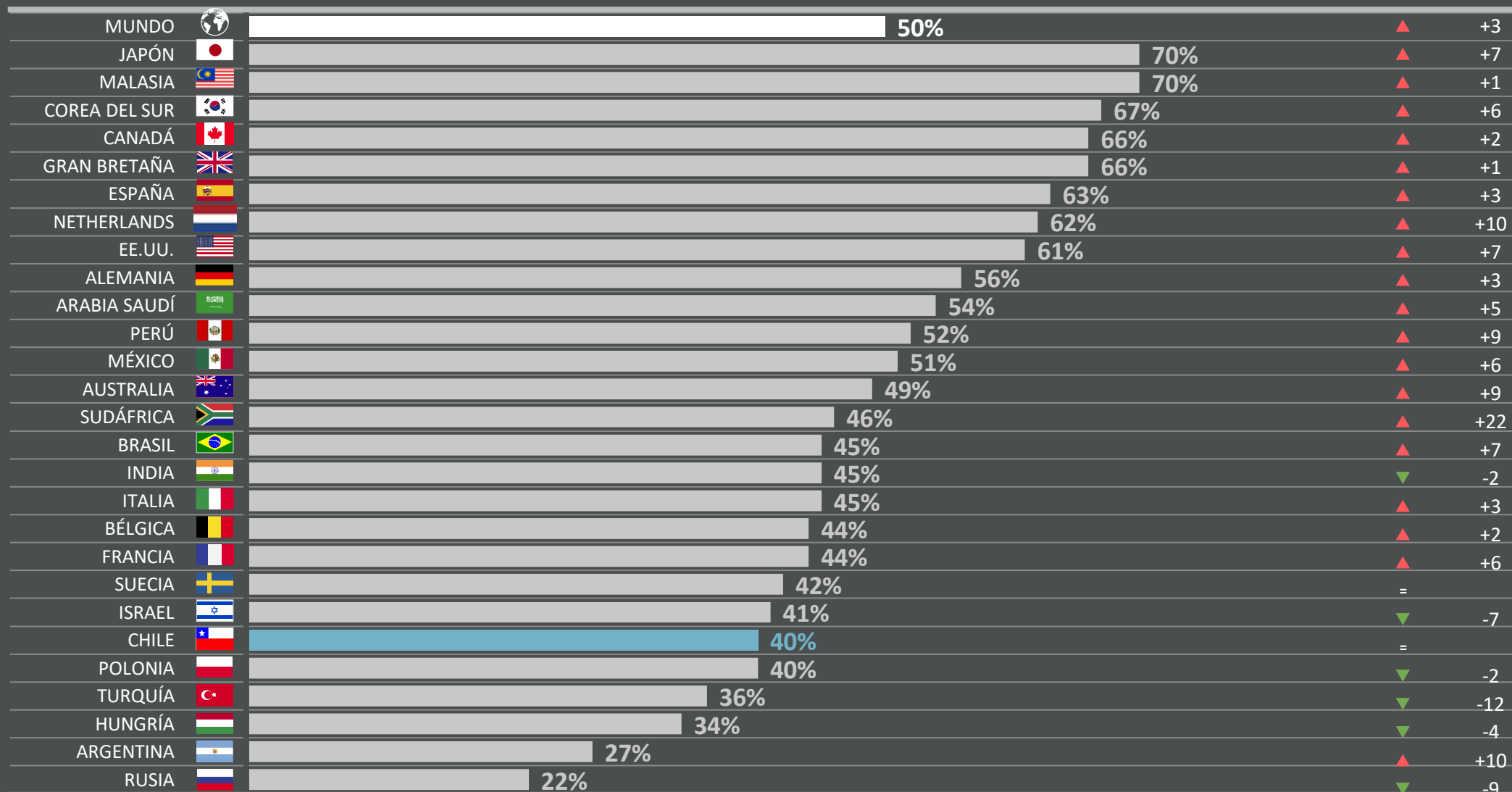
3 | CORONAVIRUS (COVID-19)

De los siguientes temas, ¿cuáles son los tres que encuentra más preocupantes en su país?

% de cambio comparado con el mes anterior

(%) preocupados en Enero 2021 en cada país

Dic 2020



Base: Representative sample of adults aged 16-74 in 27 participating countries. {{1.January}} {{2.2021}}; {{3.22,003}}; {{4.December}} {{5.2020}};

Fig. 19.504 | Genere Global Advisor

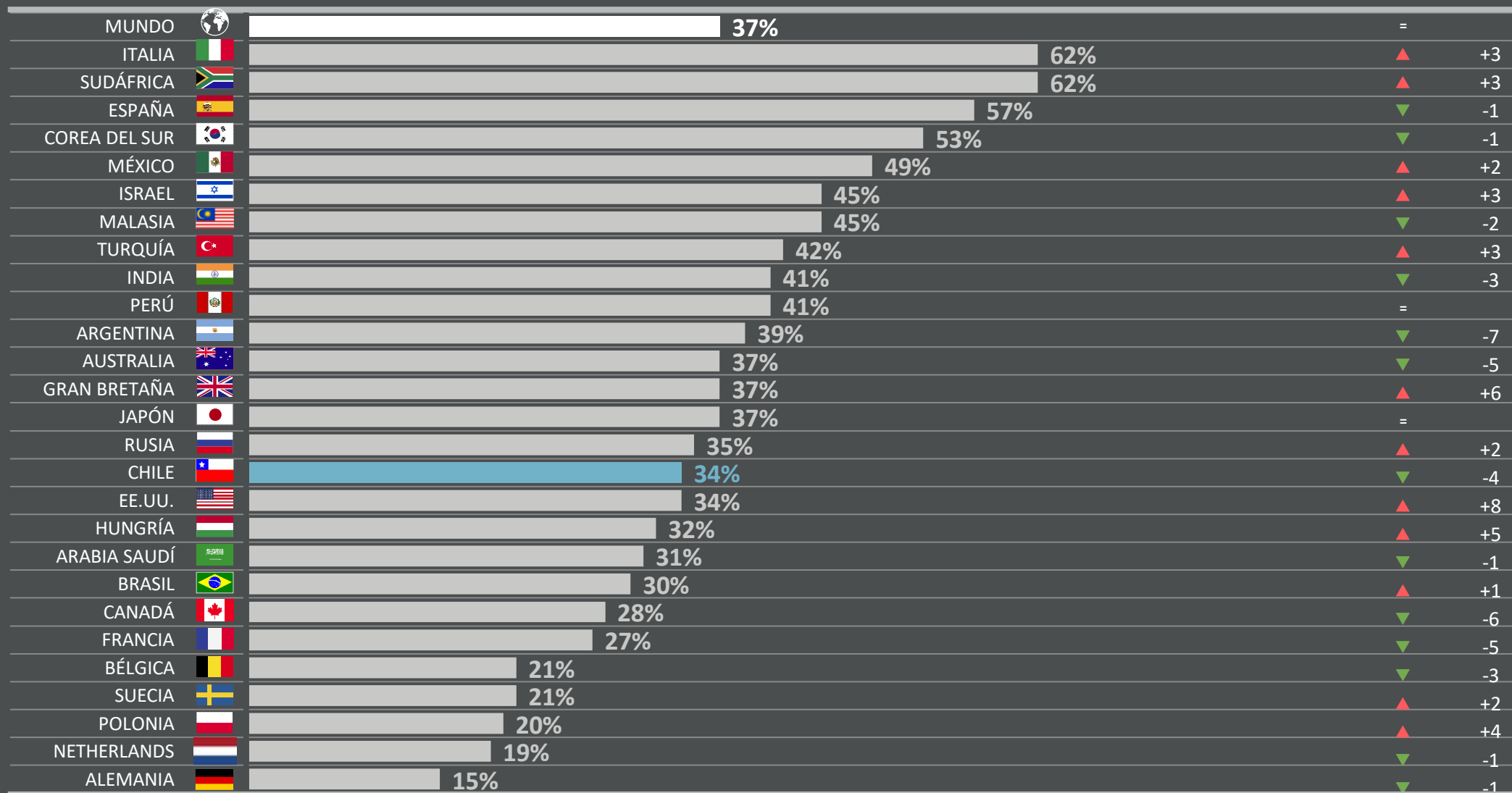
4 | DESEMPLEO

De los siguientes temas, ¿cuáles son los tres que encuentra más preocupantes en su país?

% de cambio comparado con el mes anterior

(%) preocupados en Enero 2021 en cada país

Dic 2020



Base: Representative sample of adults aged 16-74 in 27 participating countries. {{1.January}} {{2.2021}}; {{3.22,003}}; {{4.December}} {{5.2020}};

Genentec Global Advisor

5 | CORRUPCIÓN FINANCIERA/ POLÍTICA

De los siguientes temas, ¿cuáles son los tres que encuentra más preocupantes en su país?

% de cambio comparado con el mes anterior

(%) preocupados en Enero 2021 en cada país

Dic 2020

País	Preocupados (%)	Cambio	Valor
MUNDO	27%	=	
HUNGRÍA	56%	▲	+10
SUDÁFRICA	56%	▼	-3
MALASIA	48%	=	
RUSIA	48%	▲	+1
PERÚ	45%	▼	-8
ISRAEL	37%	▲	+4
COREA DEL SUR	36%	▲	+4
ARGENTINA	34%	▲	+3
BRASIL	33%	▲	+1
CHILE	32%	▼	-3
EE.UU.	30%	▲	+2
POLONIA	29%	▼	-6
INDIA	28%	▼	-1
MÉXICO	24%	=	
ITALIA	22%	▲	+3
ESPAÑA	22%	▼	-6
ARABIA SAUDÍ	20%	▲	+1
CANADÁ	19%	▲	+1
TURQUÍA	19%	▲	+2
AUSTRALIA	16%	=	
JAPÓN	16%	▼	-2
BÉLGICA	15%	=	
NETHERLANDS	12%	▲	+5
GRAN BRETAÑA	11%	▼	-2
FRANCIA	10%	▲	+3
ALEMANIA	8%	▲	+1
SUECIA	5%	▼	-4

Base: Representative sample of adults aged 16-74 in 27 participating countries. {{1.January}} {{2.2021}}; {{3.22,003}}; {{4.December}} {{5.2020}};

Genentec Global Advisor



PREOCUPACIONES EN EL MUNDO

COMPARACIÓN POR PAÍSES

Country comparison of all 18 concerns

PREOCUPACIONES EN EL MUNDO

1 | CORONAVIRUS (COVID-19)

De los siguientes temas, ¿cuáles son los tres que encuentra más preocupantes en su país?

% de cambio comparado con el mes anterior

(%) preocupados en Enero 2021 en cada país

Dic 2020

País	Preocupados (%)	Cambio	Valor
MUNDO	50%	▲	+3
JAPÓN	70%	▲	+7
MALASIA	70%	▲	+1
COREA DEL SUR	67%	▲	+6
CANADÁ	66%	▲	+2
GRAN BRETAÑA	66%	▲	+1
ESPAÑA	63%	▲	+3
NETHERLANDS	62%	▲	+10
EE.UU.	61%	▲	+7
ALEMANIA	56%	▲	+3
ARABIA SAUDÍ	54%	▲	+5
PERÚ	52%	▲	+9
MÉXICO	51%	▲	+6
AUSTRALIA	49%	▲	+9
SUDÁFRICA	46%	▲	+22
BRASIL	45%	▲	+7
INDIA	45%	▼	-2
ITALIA	45%	▲	+3
BÉLGICA	44%	▲	+2
FRANCIA	44%	▲	+6
SUECIA	42%	=	
ISRAEL	41%	▼	-7
CHILE	40%	=	
POLONIA	40%	▼	-2
TURQUÍA	36%	▼	-12
HUNGRÍA	34%	▼	-4
ARGENTINA	27%	▲	+10
RUSIA	22%	▼	-9

Base: Representative sample of adults aged 16-74 in 27 participating countries. {{1.January}} {{2.2021}}; {{3.22,003}}; {{4.December}} {{5.2020}};

© 2021 Ipsos Global Advisor

PREOCUPACIONES EN EL MUNDO

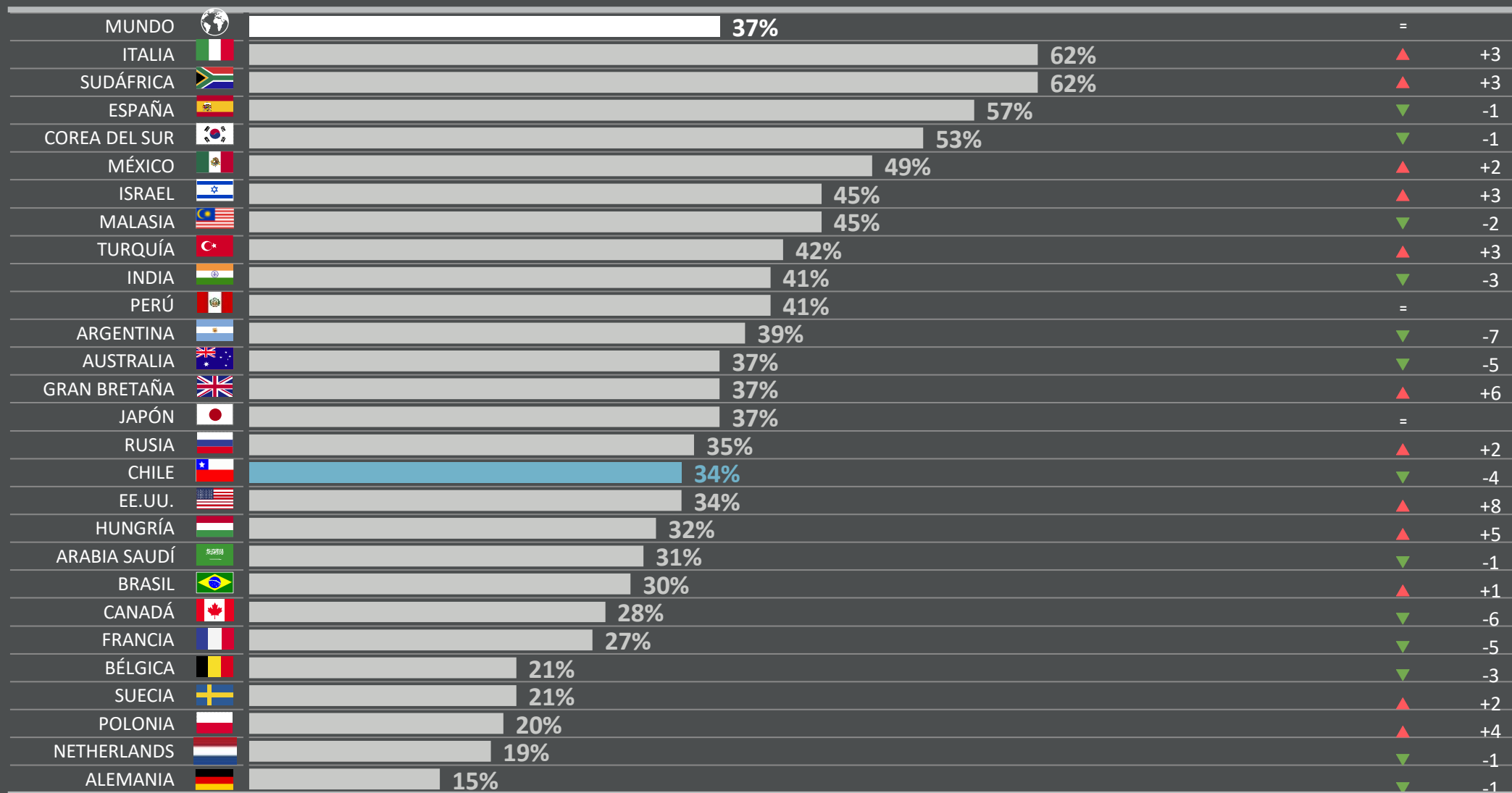
2 | DESEMPLEO

De los siguientes temas, ¿cuáles son los tres que encuentra más preocupantes en su país?

% de cambio comparado con el mes anterior

(%) preocupados en Enero 2021 en cada país

Dic 2020



Base: Representative sample of adults aged 16-74 in 27 participating countries. {{1.January}} {{2.2021}}; {{3.22,003}}; {{4.December}} {{5.2020}};

© 2021 Ipsos Global Advisor

PREOCUPACIONES EN EL MUNDO

3 | POBREZA Y DESIGUALDAD SOCIAL

De los siguientes temas, ¿cuáles son los tres que encuentra más preocupantes en su país?

% de cambio comparado con el mes anterior

(%) preocupados en Enero 2021 en cada país

Dic 2020

País	% preocupados (Enero 2021)	% de cambio (Dic 2020)
MUNDO	29%	=
RUSIA	57%	+6
CHILE	41%	-4
TURQUÍA	40%	+3
ALEMANIA	39%	+3
HUNGRÍA	39%	-3
ARGENTINA	35%	-2
BÉLGICA	35%	+2
BRASIL	34%	+1
ISRAEL	32%	+11
FRANCIA	31%	-2
COREA DEL SUR	31%	+5
JAPÓN	30%	+2
MÉXICO	30%	-6
ITALIA	28%	-1
GRAN BRETAÑA	27%	=
SUDÁFRICA	27%	-2
ESPAÑA	27%	=
NETHERLANDS	26%	+1
INDIA	24%	+4
PERÚ	24%	-6
AUSTRALIA	23%	-2
CANADÁ	23%	-1
SUECIA	22%	+2
EE.UU.	21%	+2
MALASIA	18%	=
POLONIA	17%	=
ARABIA SAUDÍ	15%	-1

Base: Representative sample of adults aged 16-74 in 27 participating countries. {{1.January}} {{2.2021}}: {{3.22,003}}; {{4.December}} {{5.2020}}:

Genentec Global Advisor

PREOCUPACIONES EN EL MUNDO

4 | CORRUPCIÓN FINANCIERA/ POLÍTICA

De los siguientes temas, ¿cuáles son los tres que encuentra más preocupantes en su país?

% de cambio comparado con el mes anterior

(%) preocupados en Enero 2021 en cada país

Dic 2020

País	(%) preocupados en Enero 2021	% de cambio comparado con el mes anterior
MUNDO	27%	=
HUNGRÍA	56%	+10
SUDÁFRICA	56%	-3
MALASIA	48%	=
RUSIA	48%	+1
PERÚ	45%	-8
ISRAEL	37%	+4
COREA DEL SUR	36%	+4
ARGENTINA	34%	+3
BRASIL	33%	+1
CHILE	32%	-3
EE.UU.	30%	+2
POLONIA	29%	-6
INDIA	28%	-1
MÉXICO	24%	=
ITALIA	22%	+3
ESPAÑA	22%	-6
ARABIA SAUDÍ	20%	+1
CANADÁ	19%	+1
TURQUÍA	19%	+2
AUSTRALIA	16%	=
JAPÓN	16%	-2
BÉLGICA	15%	=
NETHERLANDS	12%	+5
GRAN BRETAÑA	11%	-2
FRANCIA	10%	+3
ALEMANIA	8%	+1
SUECIA	5%	-4

Base: Representative sample of adults aged 16-74 in 27 participating countries. {{1.January}} {{2.2021}}; {{3.22,003}}; {{4.December}} {{5.2020}}:

Genentec Global Advisor

PREOCUPACIONES EN EL MUNDO

5 | SANIDAD

De los siguientes temas, ¿cuáles son los tres que encuentra más preocupantes en su país?

% de cambio comparado con el mes anterior

(%) preocupados en Enero 2021 en cada país

Dic 2020

País	(%) preocupados en Enero 2021	% de cambio comparado con el mes anterior
MUNDO	24%	+1
HUNGRÍA	56%	-3
POLONIA	55%	+2
BRASIL	40%	+2
CANADÁ	40%	+4
RUSIA	37%	=
ESPAÑA	37%	+5
NETHERLANDS	33%	+2
JAPÓN	32%	+3
GRAN BRETAÑA	29%	+2
SUECIA	25%	=
EE.UU.	24%	-5
AUSTRALIA	22%	-1
PERÚ	22%	+4
ITALIA	21%	-4
INDIA	18%	+1
MÉXICO	17%	+1
SUDÁFRICA	17%	+3
CHILE	16%	-1
ALEMANIA	16%	+3
BÉLGICA	15%	-6
MALASIA	13%	=
ARABIA SAUDÍ	13%	+4
FRANCIA	12%	-1
ISRAEL	10%	-6
ARGENTINA	9%	=
COREA DEL SUR	8%	+2
TURQUÍA	4%	+1

Base: Representative sample of adults aged 16-74 in 27 participating countries. {{1.January}} {{2.2021}}; {{3.22,003}}; {{4.December}} {{5.2020}};

© 2021 Ipsos Global Advisor

PREOCUPACIONES EN EL MUNDO

6 | CRIMEN Y VIOLENCIA

De los siguientes temas, ¿cuáles son los tres que encuentra más preocupantes en su país?

% de cambio comparado con el mes anterior

(%) preocupados en Enero 2021 en cada país

Dic 2020

País	(%) preocupados en Enero 2021	% de cambio comparado con el mes anterior
MUNDO	23%	-1
SUECIA	52%	+2
MÉXICO	49%	-5
CHILE	47%	+6
SUDÁFRICA	44%	-14
ARGENTINA	42%	+2
PERÚ	42%	-3
BRASIL	31%	-1
ISRAEL	31%	+10
FRANCIA	29%	=
AUSTRALIA	25%	+4
INDIA	23%	+1
MALASIA	22%	-3
EE.UU.	21%	-3
BÉLGICA	20%	-2
NETHERLANDS	20%	-4
TURQUÍA	20%	-3
ALEMANIA	19%	-3
GRAN BRETAÑA	16%	-2
ITALIA	13%	-1
CANADÁ	11%	-2
RUSIA	9%	+1
COREA DEL SUR	9%	-2
HUNGRÍA	8%	+2
JAPÓN	8%	-3
ARABIA SAUDÍ	8%	-4
ESPAÑA	8%	-1
POLONIA	5%	-1

Base: Representative sample of adults aged 16-74 in 27 participating countries. {{1.January}} {{2.2021}}; {{3.22,003}}; {{4.December}} {{5.2020}}:

© 2021 Ipsos Global Advisor

PREOCUPACIONES EN EL MUNDO

7 | EDUCACIÓN

De los siguientes temas, ¿cuáles son los tres que encuentra más preocupantes en su país?

% de cambio comparado con el mes anterior

(%) preocupados en Enero 2021 en cada país

Dic 2020

País	(%) preocupados en Enero 2021	% de cambio comparado con el mes anterior
MUNDO	16%	=
PERÚ	33%	▲ +2
ISRAEL	26%	▼ -1
MÉXICO	26%	▲ +1
ARGENTINA	25%	▼ -4
BRASIL	24%	=
INDIA	23%	=
CHILE	22%	▲ +1
TURQUÍA	22%	▼ -1
RUSIA	18%	▲ +1
ARABIA SAUDÍ	17%	▲ +9
HUNGRÍA	16%	▼ -1
ESPAÑA	15%	▼ -3
ITALIA	14%	▲ +2
POLONIA	13%	▼ -4
NETHERLANDS	13%	▲ +3
SUDÁFRICA	13%	▼ -2
BÉLGICA	12%	▲ +3
MALASIA	12%	▼ -2
CANADÁ	11%	▼ -1
FRANCIA	10%	▼ -1
ALEMANIA	10%	▼ -1
GRAN BRETAÑA	10%	▲ +1
JAPÓN	10%	=
EE.UU.	10%	=
AUSTRALIA	9%	=
SUECIA	6%	▲ +2
COREA DEL SUR	5%	▼ -2

Base: Representative sample of adults aged 16-74 in 27 participating countries. {{1.January}} {{2.2021}}; {{3.22,003}}; {{4.December}} {{5.2020}};

Genentec Global Advisor

PREOCUPACIONES EN EL MUNDO

8 | IMPUESTOS

De los siguientes temas, ¿cuáles son los tres que encuentra más preocupantes en su país?

% de cambio comparado con el mes anterior

(%) preocupados en Enero 2021 en cada país

Dic 2020

País	(%) preocupados en Enero 2021	% de cambio comparado con el mes anterior
MUNDO	13%	=
ARABIA SAUDÍ	35%	=
BÉLGICA	28%	-1
POLONIA	28%	+4
ITALIA	25%	-3
CANADÁ	23%	+3
TURQUÍA	20%	+4
FRANCIA	16%	+2
COREA DEL SUR	16%	-8
ARGENTINA	15%	+1
JAPÓN	13%	+1
RUSIA	13%	+2
BRASIL	12%	-1
MÉXICO	12%	+4
AUSTRALIA	10%	-2
INDIA	10%	+3
ISRAEL	10%	-5
NETHERLANDS	10%	=
EE.UU.	10%	-1
ALEMANIA	9%	+2
ESPAÑA	9%	-1
SUECIA	9%	+2
GRAN BRETAÑA	6%	=
HUNGRÍA	5%	+1
MALASIA	5%	+1
CHILE	4%	=
SUDÁFRICA	3%	-1
PERÚ	2%	+1

Base: Representative sample of adults aged 16-74 in 27 participating countries. {{1.January}} {{2.2021}}; {{3.22,003}}; {{4.December}} {{5.2020}};

Genentec Global Advisor

PREOCUPACIONES EN EL MUNDO

9 | CAMBIO CLIMÁTICO

De los siguientes temas, ¿cuáles son los tres que encuentra más preocupantes en su país?

% de cambio comparado con el mes anterior

(%) preocupados en Enero 2021 en cada país

Dic 2020

País	Preocupados (%)	Cambio	Valor
MUNDO	12%	▲	+1
AUSTRALIA	27%	▼	-7
ALEMANIA	27%	▲	+2
CANADÁ	23%	▲	+2
GRAN BRETAÑA	21%	▲	+2
NETHERLANDS	21%	▼	-4
SUECIA	19%	=	
FRANCIA	18%	=	
BÉLGICA	17%	=	
EE.UU.	17%	▲	+1
POLONIA	15%	▲	+3
JAPÓN	14%	▼	-1
TURQUÍA	12%	▲	+8
ARABIA SAUDÍ	11%	▲	+1
INDIA	10%	=	
COREA DEL SUR	10%	▲	+1
ITALIA	9%	▼	-1
ESPAÑA	8%	▼	-1
CHILE	6%	▲	+3
HUNGRÍA	6%	=	
MÉXICO	5%	▼	-2
RUSIA	4%	▲	+2
SUDÁFRICA	4%	=	
BRASIL	3%	▼	-1
MALASIA	3%	▲	+1
PERÚ	3%	=	
ARGENTINA	2%	▼	-2
ISRAEL	1%	=	

Base: Representative sample of adults aged 16-74 in 27 participating countries. {{1.January}} {{2.2021}}; {{3.22,003}}; {{4.December}} {{5.2020}};

© 2021 Ipsos Global Advisor

PREOCUPACIONES EN EL MUNDO

10 | CONTROL DE INMIGRACIÓN

De los siguientes temas, ¿cuáles son los tres que encuentra más preocupantes en su país?

% de cambio comparado con el mes anterior

(%) preocupados en Enero 2021 en cada país

Dic 2020

País	Preocupados (%)	Cambio (%)
MUNDO	10%	=
BÉLGICA	26%	+2
SUECIA	24%	+4
CHILE	22%	+5
FRANCIA	21%	+3
ALEMANIA	21%	-3
ITALIA	17%	-1
GRAN BRETAÑA	16%	-1
AUSTRALIA	14%	+1
NETHERLANDS	14%	=
EE.UU.	13%	=
ESPAÑA	12%	-4
CANADÁ	11%	+2
MALASIA	8%	-2
PERÚ	8%	+3
TURQUÍA	8%	-1
ISRAEL	7%	=
SUDÁFRICA	7%	=
HUNGRÍA	5%	=
JAPÓN	5%	-1
INDIA	3%	-2
ARGENTINA	2%	=
POLONIA	2%	=
RUSIA	2%	-1
ARABIA SAUDÍ	2%	=
BRASIL	1%	=
MÉXICO	1%	=
COREA DEL SUR	1%	=

Base: Representative sample of adults aged 16-74 in 27 participating countries. {{1.January}} {{2.2021}}; {{3.22,003}}; {{4.December}} {{5.2020}};

© 2021 Ipsos Global Advisor

PREOCUPACIONES EN EL MUNDO





























11 | DECLIVE MORAL

De los siguientes temas, ¿cuáles son los tres que encuentra más preocupantes en su país?

% de cambio comparado con el mes anterior

(%) preocupados en Enero 2021 en cada país

Dic 2020

MUNDO		10%		▼	-1
NETHERLANDS		19%		▲	+1
EE.UU.		19%		▼	-1
ISRAEL		17%		▼	-3
JAPÓN		15%		▼	-2
ARABIA SAUDÍ		15%		▼	-1
ALEMANIA		14%		=	
MALASIA		14%		▲	+2
FRANCIA		13%		▲	+2
AUSTRALIA		11%		=	
POLONIA		11%		▼	-4
RUSIA		11%		=	
ARGENTINA		10%		▼	-1
BÉLGICA		10%		▲	+2
GRAN BRETAÑA		10%		▼	-3
COREA DEL SUR		10%		▼	-2
CANADÁ		9%		=	
HUNGRÍA		9%		▼	-5
ITALIA		9%		▲	+1
TURQUÍA		8%		=	
PERÚ		7%		▼	-2
SUECIA		7%		▼	-3
BRASIL		6%		▼	-1
CHILE		6%		=	
SUDÁFRICA		6%		▼	-1
INDIA		5%		▼	-3
MÉXICO		4%		▼	-1
ESPAÑA		4%		▼	-2

Base: Representative sample of adults aged 16-74 in 27 participating countries. {{1.January}} {{2.2021}}; {{3.22,003}}; {{4.December}} {{5.2020}}:

Genentec Global Advisor

PREOCUPACIONES EN EL MUNDO

12 | AMENAZAS PARA EL MEDIOAMBIENTE

De los siguientes temas, ¿cuáles son los tres que encuentra más preocupantes en su país?

% de cambio comparado con el mes anterior

(%) preocupados en Enero 2021 en cada país

Dic 2020

País	Preocupados (%)	Cambio	Valor
MUNDO	9%	=	=
SUECIA	18%	▲	+1
ALEMANIA	17%	▲	+1
AUSTRALIA	14%	▼	-1
POLONIA	13%	=	=
COREA DEL SUR	13%	▲	+3
CANADÁ	12%	▲	+2
FRANCIA	12%	▲	+1
BRASIL	11%	▼	-3
GRAN BRETAÑA	11%	▲	+3
INDIA	11%	▼	-1
NETHERLANDS	11%	=	=
BÉLGICA	10%	▼	-1
RUSIA	9%	▼	-1
CHILE	8%	▲	+2
EE.UU.	8%	▲	+1
ITALIA	7%	▲	+1
MALASIA	7%	▲	+1
MÉXICO	7%	=	=
JAPÓN	6%	▼	-1
ARABIA SAUDÍ	6%	▼	-1
ESPAÑA	6%	▲	+1
PERÚ	5%	▼	-1
TURQUÍA	4%	▼	-1
ARGENTINA	3%	▼	-2
HUNGRÍA	3%	=	=
ISRAEL	2%	▼	-1
SUDÁFRICA	2%	▼	-1

Base: Representative sample of adults aged 16-74 in 27 participating countries. {{1.January}} {{2.2021}}; {{3.22,003}}; {{4.December}} {{5.2020}};

Genentec Global Advisor

PREOCUPACIONES EN EL MUNDO

13 | INFLACIÓN

De los siguientes temas, ¿cuáles son los tres que encuentra más preocupantes en su país?

% de cambio comparado con el mes anterior

(%) preocupados en Enero 2021 en cada país

Dic 2020

País	(%) preocupados en Enero 2021	% de cambio comparado con el mes anterior
MUNDO	9%	=
ARGENTINA	44%	+3
TURQUÍA	29%	-1
RUSIA	20%	+1
POLONIA	16%	+2
HUNGRÍA	13%	+3
MALASIA	11%	+2
AUSTRALIA	10%	+3
BRASIL	10%	-3
ARABIA SAUDÍ	9%	+4
INDIA	8%	-1
MÉXICO	7%	-1
CANADÁ	6%	-2
COREA DEL SUR	5%	-2
CHILE	4%	-2
ALEMANIA	4%	-2
GRAN BRETAÑA	4%	-1
JAPÓN	4%	=
PERÚ	4%	-3
SUDÁFRICA	4%	-4
BÉLGICA	3%	-1
FRANCIA	2%	-1
ITALIA	2%	-1
NETHERLANDS	2%	=
ESPAÑA	2%	=
SUECIA	2%	+1
EE.UU.	2%	-2
ISRAEL	1%	-3

Base: Representative sample of adults aged 16-74 in 27 participating countries. {{1.January}} {{2.2021}}; {{3.22,003}}; {{4.December}} {{5.2020}};

Genentec Global Advisor

PREOCUPACIONES EN EL MUNDO

14 | INCREMENTO DEL EXTREMISMO

De los siguientes temas, ¿cuáles son los tres que encuentra más preocupantes en su país?

% de cambio comparado con el mes anterior

(%) preocupados en Enero 2021 en cada país

Dic 2020

País	Preocupados (%)	Cambio (%)
MUNDO	7%	-1
BÉLGICA	17%	+2
ALEMANIA	17%	-1
EE.UU.	16%	-3
FRANCIA	15%	-2
NETHERLANDS	15%	-6
SUECIA	13%	-8
ESPAÑA	10%	+4
GRAN BRETAÑA	9%	-2
MALASIA	9%	+1
POLONIA	9%	-5
TURQUÍA	8%	+2
AUSTRALIA	7%	-2
HUNGRÍA	7%	+3
INDIA	6%	=
BRASIL	5%	-1
CANADÁ	5%	-1
CHILE	5%	-1
ISRAEL	5%	-2
ITALIA	5%	=
COREA DEL SUR	5%	-3
ARABIA SAUDÍ	3%	-2
SUDÁFRICA	3%	=
JAPÓN	2%	-1
PERÚ	2%	=
ARGENTINA	1%	-1
MÉXICO	1%	=
RUSIA	1%	=

Base: Representative sample of adults aged 16-74 in 27 participating countries. {{1.January}} {{2.2021}}; {{3.22,003}}; {{4.December}} {{5.2020}};

© 2021 Global Advisor

PREOCUPACIONES EN EL MUNDO

15 | TERRORISMO

De los siguientes temas, ¿cuáles son los tres que encuentra más preocupantes en su país?

% de cambio comparado con el mes anterior

(%) preocupados en Enero 2021 en cada país

Dic 2020

País	Preocupados (%)	Cambio (%)
MUNDO	7%	-1
FRANCIA	27%	-9
ISRAEL	21%	+1
TURQUÍA	16%	-3
INDIA	13%	-1
ALEMANIA	12%	-1
BÉLGICA	11%	+1
ARABIA SAUDÍ	11%	-5
GRAN BRETAÑA	10%	-1
SUECIA	8%	-1
NETHERLANDS	7%	-4
AUSTRALIA	4%	-2
CHILE	4%	-1
MALASIA	4%	-1
POLONIA	4%	+2
ESPAÑA	4%	+1
EE.UU.	4%	-2
HUNGRÍA	3%	+2
PERÚ	3%	=
ITALIA	2%	-1
JAPÓN	2%	=
MÉXICO	2%	=
RUSIA	2%	-1
ARGENTINA	1%	=
BRASIL	1%	-1
CANADÁ	1%	-1
SUDÁFRICA	1%	=
COREA DEL SUR	1%	=

Base: Representative sample of adults aged 16-74 in 27 participating countries. {{1.January}} {{2.2021}}; {{3.22,003}}; {{4.December}} {{5.2020}};

© 2021 Ipsos Global Advisor

PREOCUPACIONES EN EL MUNDO

16 | MANTENIMIENTO DE PROGRAMAS SOCIALES

De los siguientes temas, ¿cuáles son los tres que encuentra más preocupantes en su país?

% de cambio comparado con el mes anterior

(%) preocupados en Enero 2021 en cada país

Dic 2020

País	Preocupados (%)	Cambio (%)
MUNDO	6%	=
JAPÓN	19%	▼ -1
SUECIA	18%	=
COREA DEL SUR	14%	▼ -2
AUSTRALIA	10%	▲ +2
POLONIA	9%	=
GRAN BRETAÑA	8%	=
ITALIA	7%	=
ESPAÑA	7%	▲ +2
ARGENTINA	6%	▲ +2
NETHERLANDS	6%	=
BÉLGICA	5%	=
CANADÁ	5%	=
ISRAEL	5%	▼ -1
MÉXICO	5%	=
EE.UU.	5%	▲ +2
BRASIL	4%	▲ +1
FRANCIA	4%	▲ +2
ALEMANIA	4%	▼ -1
HUNGRÍA	4%	▼ -1
RUSIA	4%	▼ -2
ARABIA SAUDÍ	4%	=
INDIA	3%	▼ -1
MALASIA	3%	=
CHILE	2%	▼ -1
SUDÁFRICA	2%	=
PERÚ	1%	=
TURQUÍA	1%	=

Base: Representative sample of adults aged 16-74 in 27 participating countries. {{1.January}} {{2.2021}}; {{3.22,003}}; {{4.December}} {{5.2020}};

Genentec Global Advisor

PREOCUPACIONES EN EL MUNDO





























17 | OBESIDAD INFANTIL

De los siguientes temas, ¿cuáles son los tres que encuentra más preocupantes en su país?

% de cambio comparado con el mes anterior

(%) preocupados en Enero 2021 en cada país

Dic 2020

MUNDO		2%		=
ARABIA SAUDÍ		11%		▼ -2
AUSTRALIA		5%		▲ +2
INDIA		5%		▲ +1
MÉXICO		5%		=
CHILE		4%		▲ +3
ISRAEL		3%		=
POLONIA		3%		▲ +1
NETHERLANDS		3%		▼ -1
BÉLGICA		2%		▲ +1
GRAN BRETAÑA		2%		▼ -1
MALASIA		2%		▲ +1
ESPAÑA		2%		▲ +1
TURQUÍA		2%		▲ +2
ARGENTINA		1%		=
BRASIL		1%		=
CANADÁ		1%		=
FRANCIA		1%		=
ALEMANIA		1%		▼ -1
HUNGRÍA		1%		▼ -2
ITALIA		1%		=
PERÚ		1%		▼ -1
RUSIA		1%		=
SUDÁFRICA		1%		=
COREA DEL SUR		1%		=
SUECIA		1%		=
EE.UU.		1%		▼ -1
JAPÓN		*		=

Base: Representative sample of adults aged 16-74 in 27 participating countries. {{1.January}} {{2.2021}}; {{3.22,003}}; {{4.December}} {{5.2020}}:

Genentec Global Advisor

PREOCUPACIONES EN EL MUNDO





























18 | ACCESO AL CRÉDITO

De los siguientes temas, ¿cuáles son los tres que encuentra más preocupantes en su país?

% de cambio comparado con el mes anterior

(%) preocupados en Enero 2021 en cada país

Dic 2020

MUNDO			1%	▼	-1
ITALIA			3%	=	
RUSIA			3%	▼	-1
GRAN BRETAÑA			2%	▲	+1
INDIA			2%	▲	+1
POLONIA			2%	=	
PERÚ			2%	▲	+2
ARABIA SAUDÍ			2%	▼	-1
NETHERLANDS			2%	▲	+1
COREA DEL SUR			2%	▲	+1
SUECIA			2%	▲	+2
TURQUÍA			2%	=	
ARGENTINA			1%	▼	-1
AUSTRALIA			1%	▼	-2
BÉLGICA			1%	=	
BRASIL			1%	▼	-1
CANADÁ			1%	=	
CHILE			1%	▼	-1
FRANCIA			1%	=	
ALEMANIA			1%	=	
HUNGRÍA			1%	▼	-2
ISRAEL			1%	=	
JAPÓN			1%	▼	-1
MALASIA			1%	▼	-1
MÉXICO			1%	▼	-1
SUDÁFRICA			1%	=	
ESPAÑA			1%	▲	+1
EE.UU.			1%	=	

Base: Representative sample of adults aged 16-74 in 27 participating countries. {{1.January}} {{2.2021}}; {{3.22,003}}; {{4.December}} {{5.2020}};

Genentec Global Advisor



METODOLOGÍA

METODOLOGÍA

La encuesta se realiza mensualmente en 27 países de todo el mundo a través del Panel en línea de Ipsos. Los países incluidos son Argentina, Australia, Bélgica, Brasil, Canadá, Chile, Francia, Gran Bretaña, Alemania, Hungría, India, Israel, Italia, Japón, Malasia, México, Países Bajos, Perú, Polonia, Rusia, Arabia Saudita, Sudáfrica, Corea del Sur, España, Suecia, Turquía y los Estados Unidos de América.

Para los resultados de la encuesta que se presentan en este documento, se entrevistó a una muestra internacional de 22,003 adultos de 18 a 74 años en los EE. UU., Sudáfrica, Turquía, Israel y Canadá, y de 16 a 74 años en todos los demás países. Se realizó entre el 18 de Diciembre y el 8 de Enero a través de Panel Online Ipsos. Aproximadamente 1000+ personas participaron país por país a través del Panel en línea de Ipsos.

La precisión de las encuestas en línea de Ipsos se calcula utilizando un intervalo de credibilidad con una encuesta de 1000 con una precisión de +/- 3,1 puntos porcentuales y de 500 con una precisión de +/- 4,5 puntos porcentuales. Para obtener más información sobre el uso de Ipsos de los intervalos de credibilidad, visite el sitio web de Ipsos.

Se ha utilizado la ponderación para equilibrar la demografía y garantizar que la composición de la muestra refleje la de la población adulta según los datos del censo nacional más reciente.

Un estudio con una muestra de este tamaño sin ponderar debería un error estimado de +/- 3.1 puntos porcentuales para una muestra de 1000 individuos, y un error estimado de +/- 4.5 puntos porcentuales para una muestra de 500, para un nivel de confianza del 95%.

En 17 de los 27 países encuestados, la penetración de Internet es lo suficientemente alta como para pensar en las muestras como representativas de la población en general dentro de los rangos de edad cubiertos: Argentina, Australia, Bélgica, Canadá, Francia, Alemania, Hungría, Israel, Italia, Japón, Países Bajos, Polonia, Corea del Sur, España, Suecia, Gran Bretaña y Estados Unidos.

Brasil, Chile, India, Malasia, México, Rusia, Perú, Arabia Saudita, Sudáfrica y Turquía tienen niveles más bajos de penetración de Internet, por lo que estas muestras no deben considerarse representativas a nivel nacional, sino que representan una población más próspera y conectada. Estos siguen siendo un grupo social vital para comprender en estos países, que representan una clase media importante y emergente.




Apéndice

Para más información

Carolina Suez

Directora de Comunicaciones

 carolina.suez@ipsos.com

Pablo Alvarado

Director de Estudios

 pablo.alvarado@ipsos.com 